

























































<b>BYOD</b>			
<b>Dans quelle section linguistique est votre enfant ? What linguistic section is your child in?</b>			
		Answers	Ratio
FR		71	50.000%
EN		33	23.239%
DE		9	6.338%
NL		9	6.338%
IT		19	13.380%
No Answer		2	1.408%
<b>1 - L'usage de l'ordinateur a-t-il amélioré le travail/les résultats scolaires de votre enfant ? Has the use of the computer improved your child's work/academic results?</b>			
		Answers	Ratio
Tout à fait d'accord / Strongly agree		19	13.380%
Plutôt d'accord / Somewhat agree		41	28.873%
Plutôt pas d'accord / Somewhat disagree		22	15.493%
Pas du tout d'accord / Strongly disagree		29	20.423%
Je ne sais pas / I don't know		30	21.127%
No Answer		1	0.704%
<b>2 - Pensez-vous que l'utilisation de l'ordinateur corresponde à la meilleure méthode d'apprentissage pour votre enfant ? (selon qu'il soit visuel, auditif, kinesthésique) Do you think that using the computer is the best way for your child to learn? (depending on whether it is visual, auditory, kinesthetic)</b>			
		Answers	Ratio
Tout à fait d'accord / Strongly agree		17	11.972%
Plutôt d'accord / Somewhat agree		51	35.915%
Plutôt pas d'accord / Somewhat disagree		27	19.014%
Pas du tout d'accord / Strongly disagree		33	23.239%
Je ne sais pas / I don't know		12	8.451%

No Answer		2	1.408%
<b>3 - Notez-vous un changement notable dans sa méthode de travail ? Do you notice any significant change in your child's working method?</b>			
		Answers	Ratio
Oui / Yes		66	46.479%
Non / No		53	37.324%
Je ne sais pas / I don't know		19	13.380%
No Answer		4	2.817%
<b>4 - Pensez-vous que votre enfant a appris à développer des compétences qui lui seront utiles pour la suite de son cursus ? Do you think your child has developed skills that will be useful for the rest of his/her curriculum?</b>			
		Answers	Ratio
Tout à fait d'accord / Strongly agree		48	33.803%
Plutôt d'accord / Somewhat agree		44	30.986%
Plutôt pas d'accord / Somewhat disagree		26	18.310%
Pas du tout d'accord / Strongly disagree		13	9.155%
Je ne sais pas / I don't know		7	4.930%
No Answer		4	2.817%
<b>5 - Votre enfant a-t-il reçu des cours/formations suffisant(e)s pour développer la maîtrise de nouveaux outils ? Has your child received adequate courses/training to improve his/her knowledge of the new tools?</b>			
		Answers	Ratio
Tout à fait d'accord / Strongly agree		10	7.042%
Plutôt d'accord / Somewhat agree		37	26.056%
Plutôt pas d'accord / Somewhat disagree		36	25.352%
Pas du tout d'accord / Strongly disagree		26	18.310%
Je ne sais pas / I don't know		28	19.718%
No Answer		5	3.521%

<b>6 - Connaissez-vous les différents outils que propose l'école et leurs différences ? (SMS, Teams, One note) Are you familiar with the different tools and their differences offered by the school? (SMS, Teams. One note)</b>			
		Answers	Ratio
Tout à fait d'accord / Strongly agree		49	34.507%
Plutôt d'accord / Somewhat agree		63	44.366%
Plutôt pas d'accord / Somewhat disagree		22	15.493%
Pas du tout d'accord / Strongly disagree		5	3.521%
No Answer		3	2.113%
<b>7 - Si oui, les trouvez-vous pratiques ? If yes, do you find them useful?</b>			
		Answers	Ratio
Tout à fait d'accord / Strongly agree		38	26.761%
Plutôt d'accord / Somewhat agree		56	39.437%
Plutôt pas d'accord / Somewhat disagree		27	19.014%
Pas du tout d'accord / Strongly disagree		5	3.521%
No Answer		16	11.268%
<b>8 - Votre enfant a-t-il eu besoin de lunettes suite à un usage important des écrans ? Did your child require glasses after significant screen use?</b>			
		Answers	Ratio
Oui / Yes		40	28.169%
Non / No		86	60.563%
Je ne sais pas / I don't know		13	9.155%
No Answer		3	2.113%

<b>9 - Savez-vous si votre enfant a vu d'autres élèves regarder des sites autres que celui du cours pendant le cours ? Do you know if your child has seen other colleagues looking at websites other than the one intended for the class they were in?</b>			
		Answers	Ratio
Oui / Yes		66	46.479%
Non / No		10	7.042%
Je ne sais pas / I don't know		63	44.366%
No Answer		3	2.113%
<b>10 - Si oui, savez-vous si cela est cause de distraction pour votre enfant ? If so, do you know if this is distracting for your child?</b>			
		Answers	Ratio
Oui / Yes		54	38.028%
Non / No		15	10.563%
Je ne sais pas / I don't know		56	39.437%
No Answer		17	11.972%
<b>11 - Combien d'heures par jour votre enfant passe-t-il sur l'écran (école + devoirs + télé + réseaux sociaux ou jeux) ? How many hours a day does your child spend on screen (school + homework + TV + social networks or games)?</b>			
		Answers	Ratio
2 - 4		26	18.310%
4 - 6		53	37.324%
6 - 8		36	25.352%
8 - 10		17	11.972%
10+		11	7.746%
No Answer		5	3.521%

<b>12 - Avez-vous une application qui vous permet de calculer le temps d'écran de votre enfant ? Do you have an app that allows you to calculate your child's screen time?</b>			
		Answers	Ratio
Oui / Yes		26	18.310%
Non / No		109	76.761%
Je ne sais pas / I don't know		3	2.113%
No Answer		4	2.817%
<b>13 - Que pensez-vous du temps que votre enfant passe devant les écrans ? How do you assess your child's screen time?</b>			
		Answers	Ratio
Trop élevé / Too high		114	80.282%
Modéré / Moderate		21	14.789%
Bas / Low		1	0.704%
Je ne sais pas / I don't know		3	2.113%
No Answer		3	2.113%
<b>14 - L'utilisation de l'ordinateur à l'école a-t-il un impact sur son utilisation à la maison ? Does computer use in school have an effect on home use?</b>			
		Answers	Ratio
Tout à fait d'accord / Strongly agree		49	34.507%
Plutôt d'accord / Somewhat agree		51	35.915%
Plutôt pas d'accord / Somewhat disagree		17	11.972%
Pas du tout d'accord / Strongly disagree		9	6.338%
Je ne sais pas / I don't know		12	8.451%
No Answer		4	2.817%
<b>15 - Si oui, comment trouvez-vous cet impact ? If yes, how do you assess this impact?</b>			
		Answers	Ratio
Très positif / Very positive		5	3.521%
Plutôt positif / Rather positive		18	12.676%

Modéré / Moderate		49	34.507%
Plutôt négatif / Rather negative		32	22.535%
Très négatif / Very negative		17	11.972%
No Answer		21	14.789%
<b>16 - Globalement, êtes-vous satisfait de BYOD ?</b>			
<b>Overall, are you satisfied with BYOD?</b>			
		Answers	Ratio
Très satisfait / Very satisfied		16	11.268%
Satisfait / satisfied		43	30.282%
Moyennement satisfait / Somewhat satisfied		37	26.056%
Plutôt pas satisfait / Not very satisfied		21	14.789%
Pas du tout satisfait / Not satisfied at all		21	14.789%
No Answer		4	2.817%